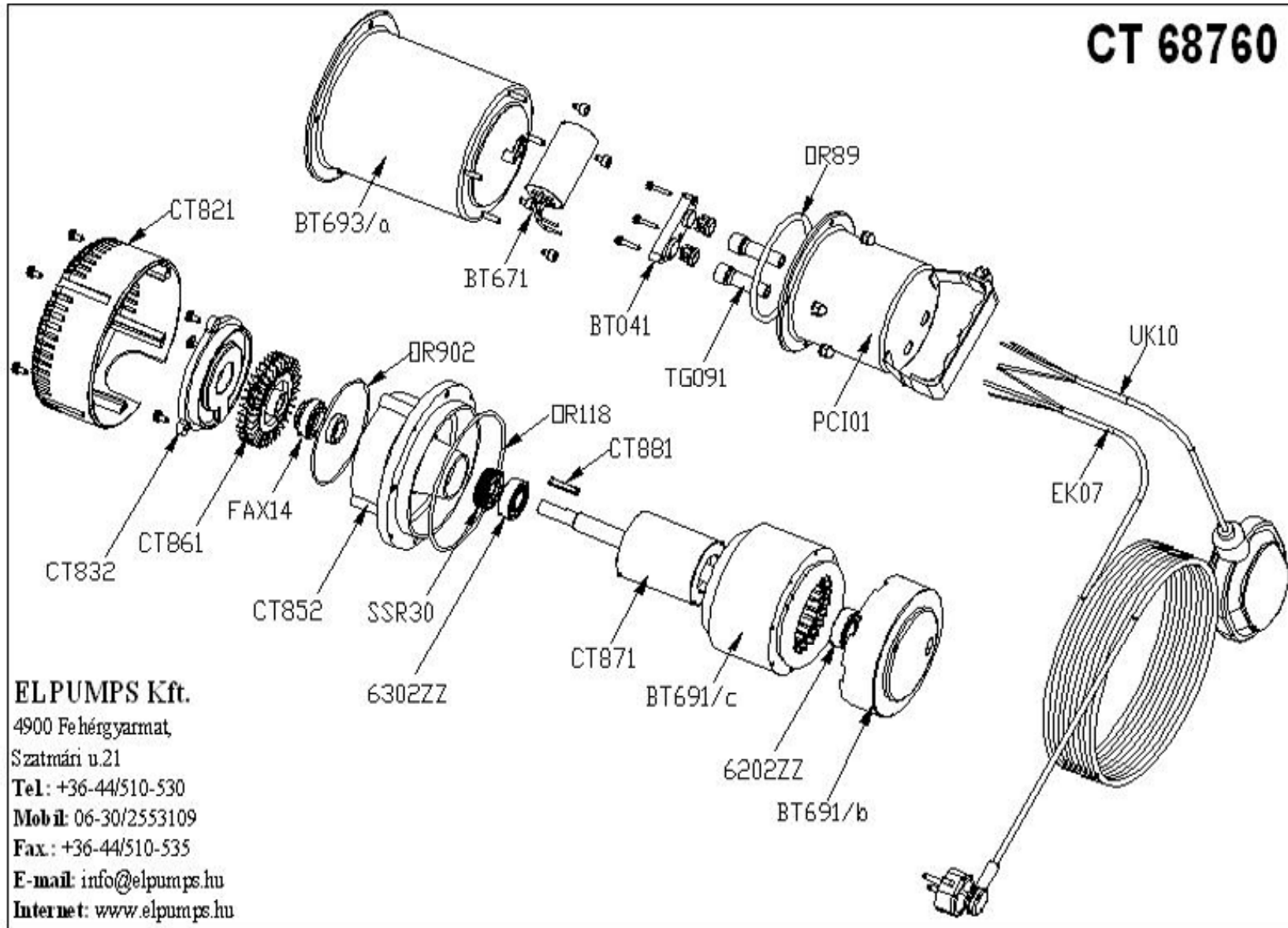


CT 68760



ELPUMPS Kft.
4900 Fehérgyarmat,
Szatmári u.21
Tel: +36-44/510-530
Mobil: 06-30/2553109
Fax: +36-44/510-535
E-mail: info@elpumps.hu
Internet: www.elpumps.hu

Típus



Elpumps Kft.
Fehérgyarmat, Szatmári u. 21.
Tel.: +36-44/510-530
Fax.: +36-44/510-535
E-mail.: info@elpumps.hu
Home Page: www.elpumps.hu

CT68760







Sorszám	Megnevezés	Rendelési kód	Súly	Darabszám	Rendelhetőség	Ár	Megjegyzés	Kép
1.	Szűrő	CT821	100	1	Igen		átm. 152 mm, 60 mm magas műanyag szűrő.	
2.	Csavar		X	5	Nem		M4*10 A2 keresztornyú csavar	X
3.	Zárótárcsa	CT832	440	1	Igen		A hidraulika teret lezáró bronz fedél.	
4.	Csavar		X	3	Nem		M6*20 A2 bkny. csavar	X
5.	„O” gyűrű 75*2	OR75	X	1	Igen		Zárótárcsa és hidraulika tér közötti tömítés	X
6.	Lapátkerék	CT861	350	1	Igen		átm. 80mm, 20mm magas bronz lapátkerék	
7.	Retes	CT881	X	1	Igen		5*5*14 mm retesz	X
8.	Axiál tömítés	FAX14	22	1	Igen		Kerámiabetétes tömítés 14-es tengelyre	
9.	Alátét		X	1	Nem		belső átm. 14,5mm, külső átm. 21 mm, 1 mm vastagságú alátét	X
10.	Seeger gyűrű		X	1	Nem		seeger gyűrű átm. 14 mm-es tengelyre	X
11.	Szivattyúház	CT852	1960	1	Igen		átm. 146 mm, 66 mm magas bronz szivattyúház	
12.	Szimmering	SSR30	X	1	Igen		14*30*7 – es szimmering	X
13.	Csapágy	6203ZZ	60	1	Igen		Golyós csapágy	X
14.	Csavar		X	4	Nem		M5*8 A2 bkny csavar	X
15.	Egyesített állórész	BT693/í	5500	1	Igen		BT693/a + BT691/b-c , 1600w-os tekercs, inox házban, csapágypersellyel.	
16.	Motorház	BT693/a	450	1	Igen		átm. 123 mm-es 156mm magas inox ház, 4db M5-os külső menetes szemmel.	
17.	Csapágypersely	BT691/b	200	1	Igen		átm. 122 mm-es 37 mm magas alumínium csapágyház 6202 csapágyinak.	
18.	Tekercs	BT691/c	4850	1	Igen		Átm. 122 mm-es 70mm hosszú vasmagú 1600w-os tekercs	
19.	Átvezető szigetelő		X	1	Nem		Az egyesített állórész kábel kivezetéséhez 14mm-es gumi szigetelés	X
20.	Csapágy	6202ZZ	47	1	Igen		Golyós csapágy	X
21.	Hullámos alátét		X	1	Nem		Rugós alátét a BT691/b csapágyperselyben	X
22.	Forgórész	CT871	1550	1	Igen		184 mm tengelyhosszúságú, 60,4 mm átm., 70 mm hosszúságú vasmaggal.	
23.	„O” gyűrű 118*3	OR118	X	1	Igen		A szivattyúház és az egyesített állórész közötti tömítés.	X

Típus



Elpumps Kft.
Fehérgyarmat, Szatmári u. 21.
Tel.: +36-44/510-530
Fax.: +36-44/510-535
E-mail.: info@elpumps.hu
Home Page: www.elpumps.hu

CT68760

Sorszám	Megnevezés	Rendelési kód	Súly	Darabszám	Rendelhetőség	Ar	Megjegyzés	Kép
24.	„O” gyűrű 89*5	OR89	 	1	Igen		Az egyesített állórész és a fedél közötti tömítés	
25.	Kondenzátor 25uF	BT671	130	1	Igen		25uF/400V-os kondenzátor.	
26.	Törésgátló töm-szelence	TG091	5	2	Igen		9mm belő átmérőjű pvc törésgátló az elektromos vezetékhez.	
27.	Kicsúszásgátló	BT041	13	1	Igen		Kábelek tömítésére és rögzítésére használt műanyag elem.	
28.	Elektromos kábel H07 RNF 3x1	EK07	1230	1	Igen		10m hosszúságú , H07RNF 3*1 kábel öntött dugvillával	
29.	Úszókapcsoló UK10	UK10	200	1	Igen		Piros, H07RNF 3*1 kábellel szerelve.	
30.	Csavar		 	3	Nem		4*22-es lemez csavar.	
31.	Kábelvég szigetelő		 	5	Nem		Elektromos vezeték csatkozatására és szigetelésére.	
32.	Földelő vezeték		 	2	Nem		cca 200mm hosszú 0,75-ös zöld-sárga vezeték az egyesített állórész földeléséhez.	
33.	Kábelsaru		 	2	Nem		TYCO 5-160432-4 terminál	
34.	Szigetelt toldóhüvely		 	1	Nem		TRACON KTH1,5-2,5	
35.	Szivattyú fedél	PCI01	270	1	Igen		Inox szivattyú fedél.	
36.	Csavaranya		 	4	Nem		M5 A2 zárt fejű csavaranya	
37.	„O” gyűrű 3X2	OR3	 	1	Nem		Ellenőrző furat tömítése.	
38.	Csavar		 	1	Nem		M5*7 A2 torx fejű csavar	
39.	Adattábla		 	1	Nem		60*30-as ezüst tábla a gép paramétereivel.	
40.	Típus matrica		 	1	Nem		80*80 öntapadós matrica a gép típusával.	
41.	Jótállási jegy		 	1	Nem		CT68760 Jótállási jegy	
42.	Használati utasítás		 	1	Nem		CT68760 használati utasítás	
43.	Csomagolódoboz		480	1	Nem		190mm * 225mm * 430mm-es papírdoboz	